

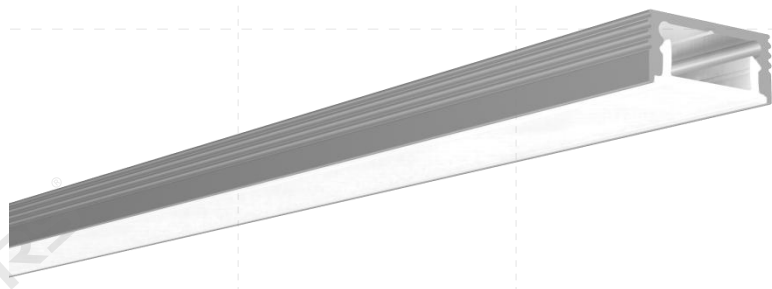
产品规格书

家具照明一体化

LS1607



LS1607



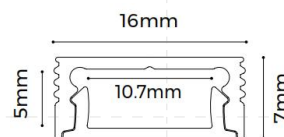
应用案例: 家具层板
开孔: 宽 17*深 8mm 玻璃胶固定



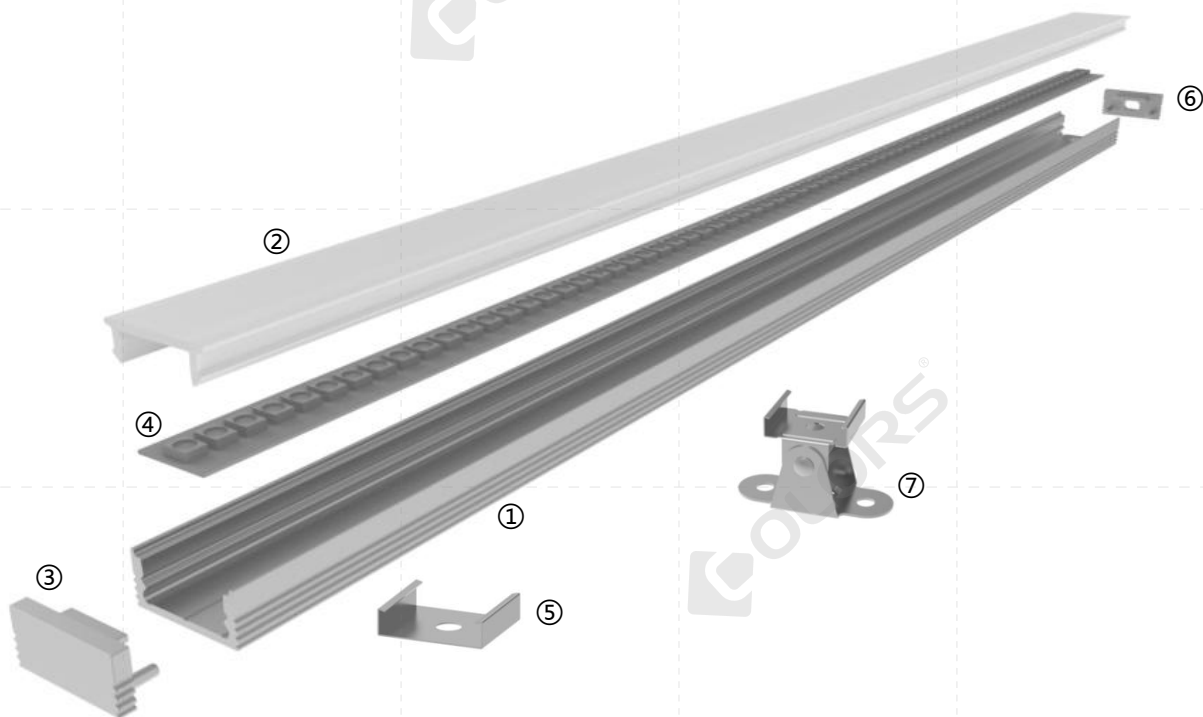
基本特征

DLS1.0 系统, 是 COLORS 特别推出的局部空间辅助照明系统, 可广泛应用于各种室内装饰场景和局部照明空间。在基础照明之上, 加以一些辅助照明来装饰, 令环境增添气氛, 给人不同的视觉享受。用光去点缀生活, 让光如影随形。

- 1、“零”光斑。
只有最完美均匀的发光效果。
- 2、多种面罩。
多种面罩可选配、各种形状、各种配光方案一应俱全。
- 3、“双”堵头。
两种堵头选择, 两种出线方式; 无螺丝紧配设计, 让安装更得心应手。
- 4、多种安装方式。
多种安装配件可选, 适用性更广。
- 5、“一”刀切。
面罩、型材长度一致, 一刀完成切割。
- 6、智能控制 无限可能
与型材完美匹配, 量身定制手扫、触摸双选择。



爆炸示意



标配信息

| 图示 | 名称 | 参数 | 下单型号 |
|----|-----|---|-----------|
| | ①型材 | 材料: AL6063-T5 型材重量: 0.22kg/2.5m 外形尺寸: L2500*W16*H7mm 表面工艺: 碱砂银色氧化 | / |
| | ②面罩 | 款型: 磨砂扩散 材料: PC 透光率: 60% 外形尺寸: L2500*W14.7*H4.5mm PC 特性: 温度每上升(下降) 10°C, 面罩会延伸(收缩) 0.8mm/m. | / |
| | ③堵头 | 尺寸: L16*W7*H6mm | EC-LS1607 |


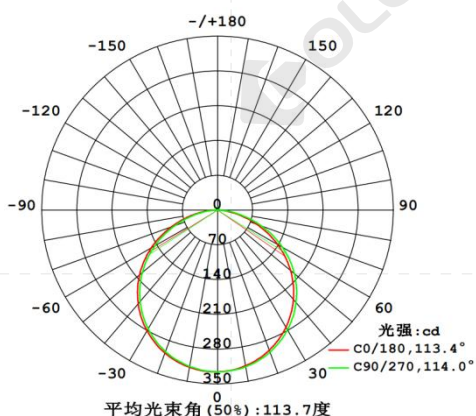


选配信息

| | | | |
|---|--------------------------|--|----------------|
|  | ②棱纹面罩 | <p>款型: 棱纹面罩 材料: PC 透光率: 65%</p> <p>外形尺寸: L2500*W14.7*H4.5mm</p> <p>PC 特性: 温度每上升 (下降) 10°C, 面罩会延伸 (收缩) 0.8mm/m.</p> | CV-LR1613 |
|  | ②黑色棱纹面罩 | <p>款型: 黑色棱纹面罩 材料: PC 透光率: 15%</p> <p>外形尺寸: L2500*W14.7*H4.5mm</p> <p>PC 特性: 温度每上升 (下降) 10°C, 面罩会延伸 (收缩) 0.8mm/m.</p> | CV-LR1613 |
|  | ④FPC 灯带 D6280-24V-8mm | <p>材质: FPC, 色温: 2700/3000/4000/6000K; 显指 > 90; 电压: 24V; 功率: 15W/m; 流明: 1650Lm/m; 板宽: 8mm; 最小裁剪单元: 25mm;</p> | D6280-24V- 8mm |
|  | ⑤安装卡子 | 尺寸: L17.8*W15*H4.5mm | CP-04 |
|  | ⑥带孔堵头组件 | 尺寸: L16*W7*H6mm | EC-LS1607 |
|  | ⑦0~180°可调安装卡子 | 尺寸: L35*W17.7*H21.4mm | CP-06 |

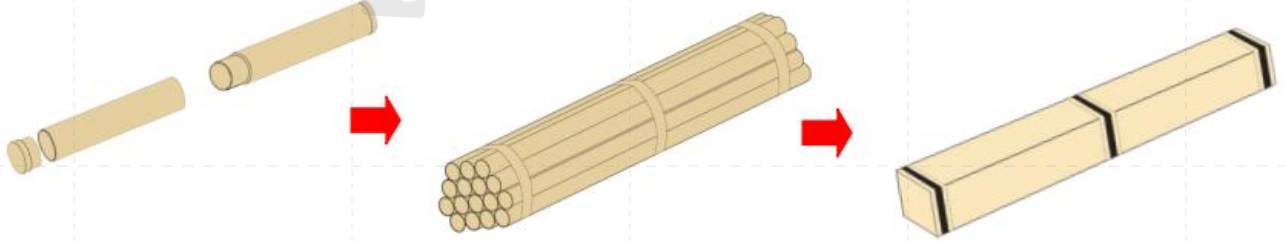
光学参数

1M 灯具测试 (配 D6280-24V-8mm 光源, 扩散面罩)

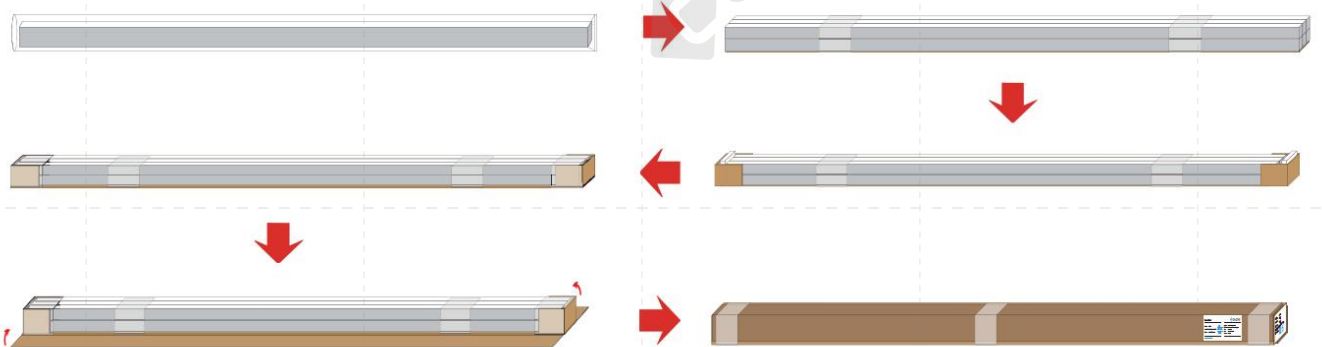


包装信息

方式一:



方式二:



| 部件 | 包材类型 | 尺寸(mm) | 净重(kg) | 毛重(kg) | 装箱数量 |
|------|------|----------------|--------|--------|-----------|
| 单支 | 包装纸箱 | Φ31mm*2580mm | 0.4 | 0.99 | 1pcs/box |
| 整箱单支 | 包装纸箱 | 2580*250*165mm | 13.2 | 34.67 | 33pcs/box |
| 整箱包装 | 包装纸箱 | 2580*95*100mm | 16 | 19 | 40pcs/box |

